

«Город, в котором мы живём»

1. Родителям рекомендуется:

- рассказать ребенку, как называется наш город, историю названия, чем он знаменит;
- рассмотреть иллюстрации, фотографии, открытки с изображением родного города. Ссылка: <https://yandex.ru/images/search?text=%D1%84%D0%BE%D1%82%D0%BE%D0%B3%D1%80%D0%B0%D1%84%D0%B8%D0%B8%20%D0%BA%D0%BE%D0%BC%D1%81%D0%BE%D0%BC%D0%BE%D0%BB%D1%8C%D1%81%D0%BA%D0%B0%20%D0%BD%D0%B0%20%D0%B0%D0%BC%D1%83%D1%80%D0%B5&stype=image&lr=76&source=wiz>
- рассматривая фотографии (или во время прогулки) обращать внимание на различные строения, памятники архитектуры, дома (одноэтажные, многоэтажные, кирпичные, деревянные);
- объяснить ребенку понятие «улица», рассказать, что каждая улица имеет свое название, а каждый дом – свой номер;
- выучить с ребенком свой домашний адрес;
- можно посмотреть мультфильмы «Смешарики» серия «Азбука безопасности».

2. Отгадай загадки.

В городе деревьев мало
И гулять стремятся все,
Уходя на два квартала
От проспектов и шоссе.
Тут прохладно среди аллей
И зеленых тополей. (*Парк*)

Надо хлеба нам купить,
Иль подарок подарить, —
Сумку мы с тобой берем,
И на улицу идем,
Там проходим вдоль витрин
И заходим в... (*Магазин*)

Шагаешь — впереди лежит,
Оглянешься — домой бежит.
В два ряда дома стоят —
Десять, двадцать, сто подряд,
И квадратными глазами
Друг на друга глядят. (*Улица*)

Сидим, пока над нами ночь,
Как рассветет — уходим прочь.
(*Кинотеатр*)

Посреди зеленой зоны
там и сям аттракционы. (*Парк*)

3. Игра с мячом «Назови ласково».

Бросьте ребёнку мяч и назовите предмет; ребёнок возвращает мяч обратно, называет предмет «ласково».

Например, *дом – домик* *дорога – дорожка* *фонтан – фонтанчик*

4. Игра с мячом «Один — много»

Вы называете предмет в единственном числе и бросаете ребенку мяч, ребенок ловит мяч и называет этот же предмет во множественном числе: Например: *город–города, улица–улицы, парк–парки* т.д.

5. Игра «Жадина» или «Мой, моя, мои».

Помогите ребенку согласовать существительные с притяжательными местоимениями. Пусть ребенок обо всех предметах говорит мой, моя, мои или моё. Выбирает подходящее слово. Задача взрослого предлагать слова разного рода и числа. Спрашивает: «Чей город?» ребёнок отвечает «*Мой город*» и так далее, слова называйте разного рода.

Мой – *город, памятник, тротуар, стадион* и т.д.

Моя – *машина, дорога, река, площадь* и т.д.

Мои – *скверы, фонари, магазины, мосты* и т.д.

6. Игра «Какой, какая, какие?»

Предложите ребенку подобрать как можно больше признаков (*большой, красивый, современный, многоэтажный, высотный, низкий, новый, старый, железобетонный, узкие, широкие, городской*) разных предметов (*город, улица, дом, двор, квартира, этаж, соседи, жители, дорога, тротуар, парк, кинотеатр, асфальт, памятник, магазин, больница*).

дом (какой?) - *большой, красивый, кирпичный* и т.д.

7. Игра «Где звенит погремушка?» (колокольчик или хлопки в ладоши).

Ребёнок стоит лицом к Вам. Взрослый предлагает закрыть глаза и определить, где звенит погремушка (*впереди, сзади, слева, справа*).

8. Рассказ о моём городе.

Предложите ребёнку составить рассказ о городе опираясь на вопросы.

*Как называется город?

* На какой улице ты живёшь?

* Что есть в твоём городе?

* Где ты любишь гулять в выходные дни? Почему?

Запишите рассказ: _____

9. Упражнение «Помоги клоунам собрать игрушки».



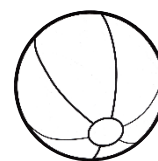



Клоун Бим в полосатом костюме, он большой или маленький?

Клоун Бом в костюме в кружок, он большой или маленький?

Помоги, пожалуйста, клоунам собрать свои игрушки (проведи линии).

У большого клоуна игрушки большие, а у маленького?


Раскрась картинку карандашами, постарайся не выходить за контур.



10. Лепка «Весёлый зоопарк».

Если дома есть пластилин – можно слепить разных животных. Ссылка на сайт, очень много разных поделок из пластилина

<https://ihappymama.ru/poshagovyj-mas>

Такого плана картинки 
Вы найдёте на этом сайте.



11. Упражнение «Обведи и раскрась».

Обведи рисунок по пунктирным линиям подходящим фломастером.

Раскрась рисунок карандашами, постарайся не выходить за контур.

